

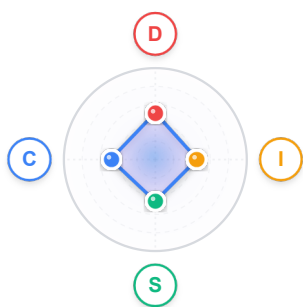
**LISA MARIA  
LISERRE  
BARRUFFINI**

Perfil Primário: Tipo  
Dominante

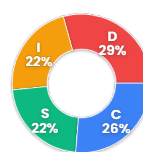
Data da  
Avaliação  
**06/05/2026**

Líder orientado para resultados e decisivo que prospera com desafios e assume o controle das situações.

Visualização do Perfil DISC

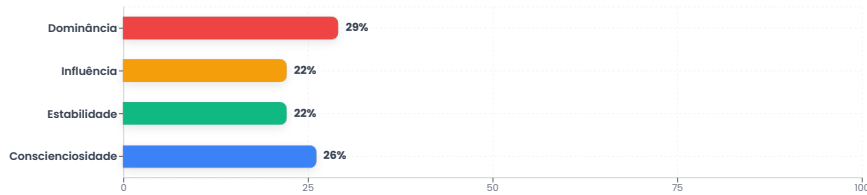


Distribuição Percentual



- Dominância
- Influência
- Estabilidade
- Conscienciosidade

## Comparação de Traços



## Análise de Personalidade

### Resumo Executivo

Você demonstra um tipo de personalidade Dominante com características D.

## Principais Forças e Superpoderes

### Insights da Avaliação

- Estilo de liderança Dominante
- Fortes habilidades de tomada de decisão

## Áreas de Desenvolvimento e Crescimento

### Áreas de Foco

- Áreas de crescimento baseadas nos resultados da avaliação

## Resumo Executivo para RH e Gestão

Você demonstra um tipo de personalidade Dominante com características D.

---

Esta análise abrangente foi gerada usando metodologia DISC avançada baseada em mais de 50.000 perfis comportamentais analisados para fornecer inteligência comportamental acionável para desenvolvimento profissional e otimização de equipes.